

### Mejores Aseguradoras 2019











	<b>1</b> ← 1		2019: \$50,465m 2018: \$26,155m	<b>+92.9%</b>
	<b>2</b> ← 2		2019: \$23,105m 2018: \$20,229m	<b>+14.2%</b>
	<b>3</b> ← 3		2019: \$21,836m 2018: \$14,393m	<b>+51.7%</b>
	<b>4</b> ← 4		2019: \$15,654m 2018: \$13,317m	<b>+17.5%</b>
	<b>5</b> ← 5		2019: \$15,503m 2018: \$10,270m	<b>+51.0%</b>

# ¿Quién es Allianz?

Allianz / Activos bajo administración  
1,961 billones EUR



### Mejores Marcas Alemanas

	<b>1</b>	Rank 2018: 1 2017: 3 ↑	BV 2018: €37,346m BV 2017: €31,623m	<b>18%</b>	Brand Rating: AAA-
	<b>2</b>	Rank 2018: 2 2017: 1 ↓	BV 2018: €35,526m BV 2017: €34,996m	<b>2%</b>	Brand Rating: AAA
	<b>3</b>	Rank 2018: 3 2017: 2 ↓	BV 2018: €34,135m BV 2017: €32,415m	<b>5%</b>	Brand Rating: AA+
	<b>4</b>	Rank 2018: 4 2017: 4 →	BV 2018: €28,623m BV 2017: €22,255m	<b>29%</b>	Brand Rating: AAA
	<b>5</b>	Rank 2018: 5 2017: 5 →	BV 2018: €18,665m BV 2017: €20,541m	<b>-9%</b>	Brand Rating: AAA
	<b>6</b>	Rank 2018: 6 2017: 7 ↑	BV 2018: €17,197m BV 2017: €13,521m	<b>27%</b>	Brand Rating: AAA-
	<b>7</b>	Rank 2018: 7 2017: 6 ↓	BV 2018: €16,442m BV 2017: €16,006m	<b>3%</b>	Brand Rating: AA+
	<b>8</b>	Rank 2018: 8 2017: 10 ↑	BV 2018: €16,199m BV 2017: €11,029m	<b>47%</b>	Brand Rating: AAA
	<b>9</b>	Rank 2018: 9 2017: 8 ↓	BV 2018: €14,501m BV 2017: €13,486m	<b>8%</b>	Brand Rating: AA-
	<b>10</b>	Rank 2018: 10 2017: 9 ↓	BV 2018: €12,710m BV 2017: €11,162m	<b>14%</b>	Brand Rating: AAA-

### Allianz fue una de las aseguradoras del Titanic

y cubrió los daños de sus asegurados pagando alrededor de 700.000 marcos alemanes (más de 350.000 euros).

